

Commonwealth Bank of Australia (CBA) เป็นผู้ให้บริการทางการเงินครบวงจรชั้นนำของออสเตรเลีย ซึ่งรวมบริการต่างๆ ได้แก่ ธนาคารค้าปลีก ธนาคารพรีเมียม ธนาคารเพื่อธุรกิจ ธนาคารเพื่อสถาบัน การจัดการกองทุน เงินบำนาญ การประกันภัย การลงทุน และผลิตภัณฑ์และบริการเพื่อการซื้อขายหุ้น

เป็นธนาคารที่ใหญ่ที่สุดของออสเตรเลียและเป็นบริษัทใหญ่เป็นอันดับสองที่จดทะเบียนใน ASX อันดับที่ 1 ในด้านเงินฝากจากครัวเรือน ด้วยส่วนแบ่งตลาดที่ 28.8% อันดับที่ 1 ในด้านการให้สินเชื่อซื้อบ้าน ด้วยส่วนแบ่งตลาดที่ 25.3% อันดับที่ 1 ในด้าน wealth platform - FirstChoice ด้วยส่วนแบ่งตลาดที่ 11.6% มีจำนวนลูกค้าขนาดใหญ่กระจายทั่วไปถึง 14.6 ล้านราย

ความน่าเชื่อถือ	ระยะเวลา	ระยะสั้น
Standard & Poor's	AA- (แนวโน้มคงที่)	A-1+
Moody's Investors Service	Aa2 (แนวโน้มคงที่)	P-1
Fitch Ratings	AA- (แนวโน้มคงที่)	F1+

ฐานะการเงิน

เต็มปีงบประมาณ ถึงวันที่ 30 มิถุนายน 2013	2013	2012	2011
งบดุล			
สินทรัพย์ให้กู้	567,167	540,226	515,938
สินทรัพย์ทั้งหมด	753,876	718,859	667,899
เงินฝากและเงินกู้ยืมสาธารณะอื่นๆ	459,429	437,655	401,147
หนี้สินรวม	708,384	677,287	630,612
ส่วนของผู้ถือหุ้น	45,492	41,572	37,287
งบกำไรขาดทุน			
รายได้ดอกเบี้ยสุทธิ	13,944	13,157	12,645
รายได้จากการดำเนินงานอื่นๆ	7,401	6,844	6,893
รายได้จากการดำเนินงานโดยรวม	21,345	20,001	19,538
ประสมผลการลงทุน	154	149	121
ค่าใช้จ่ายจากการดำเนินงาน	(9,605)	(9,196)	(8,891)
ค่าใช้จ่ายจากการด้อยค่าเงินให้กู้ยืม	(1,082)	(1,089)	(1,280)
กำไรจากการดำเนินงานก่อนหักค่าใช้จ่ายภาษีเงินได้	10,812	9,865	9,488
ค่าใช้จ่ายภาษีเงินได้ในตีพิมพ์	(2,977)	(2,736)	(2,637)
ดอกเบี้ยปลอดการควบคุม	(16)	(16)	(16)
กำไรสุทธิหลังหักภาษี ("ตามเกณฑ์เงินสด")	7,819	7,113	6,835
IFRS และรายการที่ไม่ใช่เงินสดอื่นๆ	(142)	(23)	(441)
กำไรสุทธิหลังหักภาษีและรายการสำคัญอื่นๆ ("ตามเกณฑ์ตามกฎหมาย")	7,677	7,090	6,394

เต็มปีงบประมาณ สิ้นสุดเมื่อวันที่ 30 มิถุนายน 2013	2013	2012	2011
ความเพียงพอของเงินกองทุน			
เงินกองทุนขั้นที่ 1 ที่เป็นส่วนของเจ้าของ*	8.2%	7.8%	7.7%
ขั้นที่ 1*	10.2%	10.0%	10.0%
กองทุนทั้งหมด*	11.2%	11.0%	11.7%
ผลกำไร			
อัตราผลตอบแทนต่อส่วนผู้ถือหุ้น – (ตามเกณฑ์เงินสด)	18.4%	18.6%	19.5%
ส่วนต่างอัตราดอกเบี้ยสุทธิ	2.13%	2.09%	2.19%
รายได้อื่นจากการธนาคาร/รายได้จากการธนาคารโดยรวม	23.2%	23.0%	23.9%
ค่าใช้จ่ายจากการดำเนินงาน/รายได้จากการดำเนินงานโดยรวม	45.0%	46.0%	45.5%
คุณภาพสินทรัพย์			
ค่าใช้จ่ายจากการด้อยค่าเงินให้กู้ยืม/ เงินให้สินเชื่อสุทธิ และการรับรองต่อปี	0.20%	0.21%	0.25%
ประมาณการหนี้สินรวม/เงินให้สินเชื่อสุทธิ และการรับรอง	0.50%	0.52%	0.59%

*จำนวนกองทุน รายงานโดยใช้มาตรฐานกองทุน APRA Basel III นับจากวันที่ 1 มกราคม 2013

มุ่งให้ความสนใจที่ออสเตรเลียและการจ้าง

การกระจายสินทรัพย์ที่ก่อให้เกิดดอกเบี้ยตามภูมิประเทศ (พันล้าน \$A)

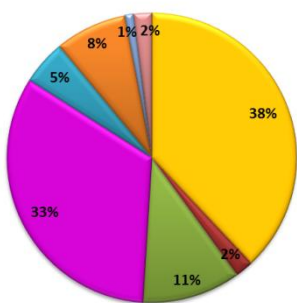


องค์ประกอบรายการกู้ยืม (พันล้าน \$A)

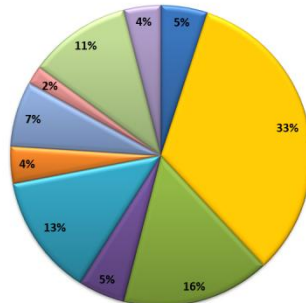


เงินทุนการค้าซึ่งที่หลากหลาย

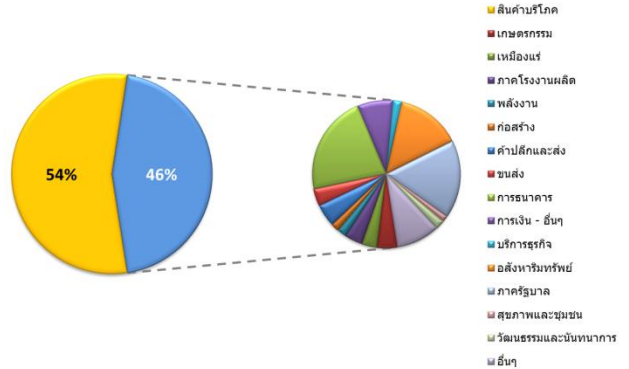
จำแนกตามสกุลเงิน



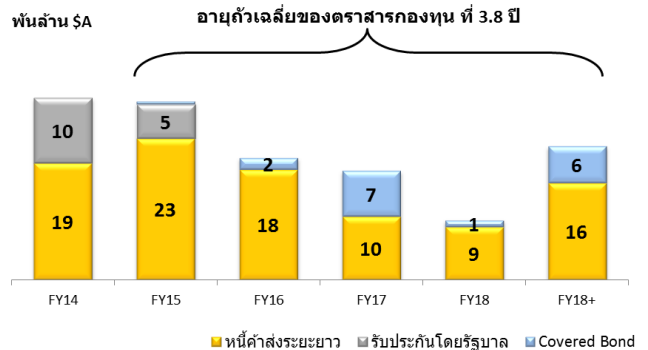
จำแนกตามผลิตภัณฑ์



พอร์ตเครดิต (credit portfolio) ที่หลากหลาย

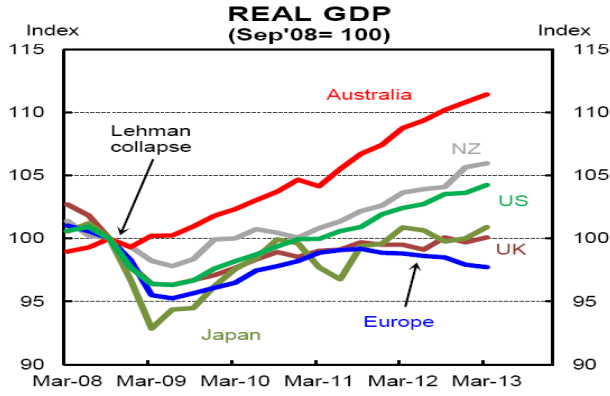


รายการหนี้ที่ครบกำหนดเวลา



ภาพรวมเศรษฐกิจของออสเตรเลีย

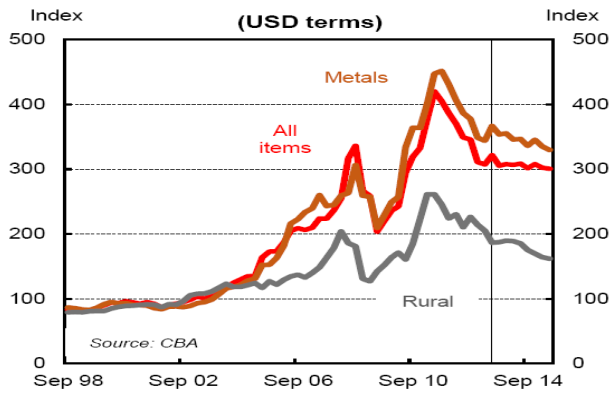
GDP เติบโตสูงขึ้นอย่างต่อเนื่อง



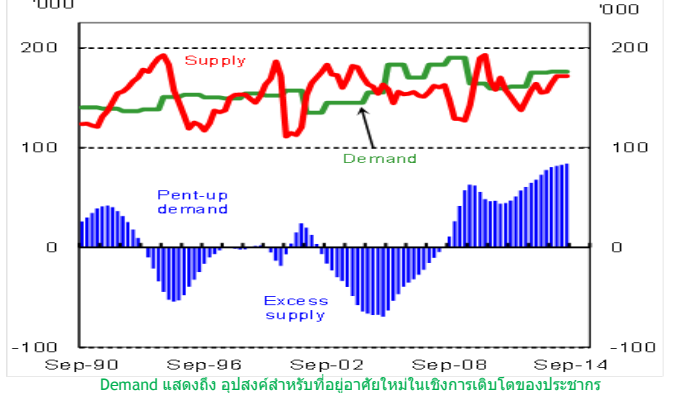
อัตราการว่างงานค่อนข้างต่ำ ที่ 5.7% เติบโตประมาณ 3%



ราคาสินค้าโภคภัณฑ์ที่ติดตามได้ตลอดปี 2014



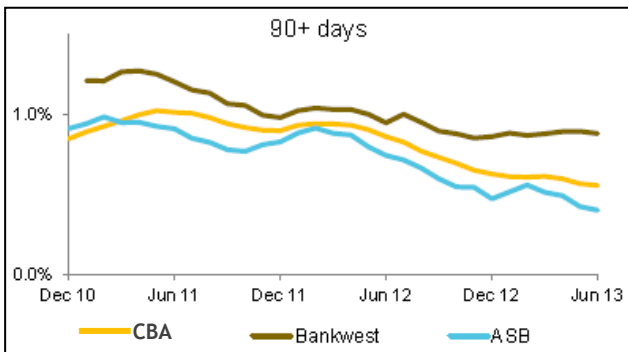
ประชากรและผู้ย้ายถิ่นฐานเติบโตเร็วกว่าการเริ่มต้นสร้างบ้านพักอาศัย



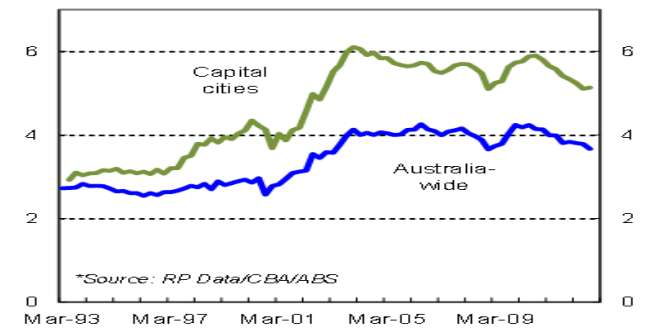
ลักษณะสำคัญของการให้กู้ยืมเงินจำนวนของ CBA

- การงานองตามปกติใช้อัตราดอกเบี้ยแบบผันแปร เงินต้นและดอกเบี้ยชำระคืนเงินกู้กับผู้กู้ได้เต็มรูปแบบ
- การประกันภัยสินเชื่อผู้กู้ (LMI) โดยปกติแล้ว จำเป็นสำหรับรายการกู้ทั้งหมดที่มีสัดส่วนมูลค่าสินทรัพย์กับเงินกู้ (LVR) > 80%
- 81% ของลูกค้าในปัจจุบัน จ่ายเงินกู้ก่อนกำหนด (ไม่มีโทษค่าปรับจ่ายก่อนกำหนด ไม่มีการหักภาษีสำหรับดอกเบี้ยบ้านที่เจ้าของบ้านพักอาศัยเอง)
- 98% ของเงินกู้ เอกสารครบถ้วนจากการตรวจสอบรายได้ผู้กู้

พอร์ต (portfolio) ของ CBA มีผลประกอบการที่ดี



ราคาบ้านต่อรายได้ของครัวเรือนมีการปรับปรุงเปลี่ยนแปลง



รายการหนี้เงินต้น

- Euro Medium Term Note
- หนี้ภายในประเทศ
- ตราสารพาณิชย์ และ
- US Medium Term Note
- ตั๋วเงินฝาก Euro
- ตราสารพาณิชย์ US

ต้องการข้อมูลเพิ่มเติม?

ไปที่เว็บไซต์ www.commbank.com.au/groupfunding

สำหรับข้อมูลด้านการบันทึกรายการกู้ยืม รายงานของสถาบันจัดอันดับ และ ข้อมูลที่เกี่ยวข้องอื่นๆ

รายละเอียดการติดต่อ - อีเมล groupfunding@cba.com.au

- ชนิดนี้ - กองทุนระยะยาว**
- Simon Maidment +612 9118 1339
 - Graham Raward +612 9118 1344
 - Patrick Bryant +612 9118 1345
 - Ed Freilikh +612 9118 1337 (การแปลงสินทรัพย์เป็นหลักทรัพย์)
 - Alvin Wei +612 9118 1342
 - Michael Thiyavutikan +612 9118 1346
 - Sameer Narula +612 9117 1296

- ฝ่ายบริการนักลงทุนตราสารหนี้**
- Richard Nelson +612 9118 1343
- ลอนดอน - กองทุนระยะยาว**
- Liam Carden +44 20 7710 3916
- ลอนดอน - กองทุนระยะสั้น**
- Stewart Nixon +44 20 7710 3975
- นิวยอร์ก - กองทุนระยะสั้นและระยะยาว**
- Lisa Balfe +1 212 336 7730